


Municipio de Salamanca, Guanajuato.
Estado Analítico del Ejercicio del Presupuesto de Egresos
Clasificación por Objeto del Gasto (Capítulo y Concepto)
Del 1 de Enero al 31 de Diciembre de 2023

Concepto	Egresos					Subejercicio
	Aprobado	Ampliaciones/ (Reducciones)	Modificado	Devengado	Pagado	
	1	2	3 = (1 + 2)	4	5	
Servicios Personales	434,886,056.91	-36,969,927.00	397,916,129.91	356,605,974.76	348,289,405.22	41,310,155.15
Remuneraciones al Personal de Carácter Permanente	254,159,195.85	-26,517,234.31	227,641,961.54	210,874,936.01	210,874,936.01	16,767,025.53
Remuneraciones al Personal de Carácter Transitorio	1,035,624.21	1,000,000.00	2,035,624.21	1,603,688.93	1,603,688.93	431,935.28
Remuneraciones Adicionales y Especiales	47,772,360.75	-3,482,115.37	44,290,245.38	38,690,625.67	38,690,625.67	5,599,619.71
Seguridad Social	88,508,044.20	-3,697,637.30	84,810,406.90	74,364,551.87	66,047,982.33	10,445,855.03
Otras Prestaciones Sociales y Económicas	29,651,207.96	3,681,000.36	33,332,208.32	31,072,172.28	31,072,172.28	2,260,036.04
Previsiones	13,759,623.94	-7,953,940.38	5,805,683.56	0.00	0.00	5,805,683.56
Pago de Estímulos a Servidores Públicos	0.00	0.00	0.00	0.00	0.00	0.00
Materiales y Suministros	78,954,917.48	31,652,227.62	110,607,145.10	76,836,728.78	65,766,776.17	33,770,416.32
Materiales de Administración, Emisión de Documentos y Artículos Oficiales	6,155,497.90	1,193,265.57	7,348,763.47	4,410,342.01	4,251,133.09	2,938,421.46
Alimentos y Utensilios	1,733,583.27	1,343,434.35	3,077,017.62	2,158,820.82	1,932,327.38	918,196.80
Materias Primas y Materiales de Producción y Comercialización	134,950.00	22,243.23	157,193.23	36,390.23	36,390.23	120,803.00
Materiales y Artículos de Construcción y de Reparación	26,301,338.63	19,083,193.71	45,384,532.34	29,150,224.01	20,255,889.64	16,234,308.33
Productos Químicos, Farmacéuticos y de Laboratorio	1,356,313.55	215,419.47	1,571,733.02	722,349.30	579,414.32	849,383.72
Combustibles, Lubricantes y Aditivos	19,658,124.25	5,313,672.78	24,971,797.03	20,914,043.88	20,400,917.92	4,057,753.15
Vestuario, Blancos, Prendas de Protección y Artículos Deportivos	12,215,039.97	2,164,431.37	14,379,471.34	9,513,791.35	9,045,775.98	4,865,679.99
Materiales y Suministros Para Seguridad	1,000,000.00	-1,000,000.00	0.00	0.00	0.00	0.00
Herramientas, Refacciones y Accesorios Menores	10,400,069.91	3,316,567.14	13,716,637.05	9,930,767.18	9,264,927.61	3,785,869.87
Servicios Generales	100,633,361.55	106,435,098.89	207,068,460.44	123,481,270.27	118,418,110.26	83,587,190.17
Servicios Básicos	12,551,020.51	31,304,600.46	43,855,620.97	39,525,290.44	38,257,991.18	4,330,330.53
Servicios de Arrendamiento	5,947,685.50	2,704,625.09	8,652,310.59	4,784,058.77	4,707,382.77	3,868,251.82
Servicios Profesionales, Científicos, Técnicos y Otros Servicios	26,884,289.50	37,671,759.72	64,556,049.22	30,775,859.22	30,258,526.85	33,780,190.00
Servicios Financieros, Bancarios y Comerciales	4,675,000.00	5,165,000.00	9,840,000.00	6,018,822.29	5,971,013.33	3,821,177.71
Servicios de Instalación, Reparación, Mantenimiento y Conservación	18,495,077.08	3,333,698.94	21,828,776.02	12,732,567.15	12,449,821.70	9,096,208.87
Servicios de Comunicación Social y Publicidad.	6,069,000.00	439,500.00	6,508,500.00	4,785,435.77	4,522,231.77	1,723,064.23
Servicios de Traslado y Viáticos	1,609,183.90	-265,856.00	1,343,327.90	165,277.36	153,860.78	1,178,050.54
Servicios Oficiales	7,644,930.00	25,500,907.40	33,145,837.40	11,805,585.96	10,970,169.26	21,340,251.44
Otros Servicios Generales	16,757,175.06	580,863.28	17,338,038.34	12,888,373.31	11,127,112.62	4,449,665.03

Transferencias, Asignaciones, Subsidios y Otras Ayudas	103,809,485.37	27,038,182.89	130,847,668.26	100,549,248.16	100,387,680.72	30,298,420.10
Transferencias Internas y Asignaciones al Sector Público	1,071,225.00	2,208,775.00	3,280,000.00	3,000,000.00	3,000,000.00	280,000.00
Transferencias al Resto del Sector Público	70,725,888.87	2,000,000.00	72,725,888.87	71,173,388.87	71,173,388.87	1,552,500.00
Subsidios y Subvenciones	2,500,000.00	16,066,285.53	18,566,285.53	9,187,480.32	9,187,480.32	9,378,805.21
Ayudas Sociales	28,912,371.50	6,763,122.36	35,675,493.86	17,188,378.97	17,026,811.53	18,487,114.89
Pensiones y Jubilaciones	0.00	0.00	0.00	0.00	0.00	0.00
Transferencias a Fideicomisos, Mandatos y Otros Análogos	600,000.00	0.00	600,000.00	0.00	0.00	600,000.00
Transferencias a la Seguridad Social	0.00	0.00	0.00	0.00	0.00	0.00
Donativos	0.00	0.00	0.00	0.00	0.00	0.00
Transferencias al Exterior	0.00	0.00	0.00	0.00	0.00	0.00
Bienes Muebles, Inmuebles e Intangibles	55,691,048.95	58,638,018.67	114,329,067.62	16,233,184.03	14,471,450.81	98,095,883.59
Mobiliario y Equipo de Administración	3,511,875.00	3,535,011.15	7,046,886.15	3,182,339.71	2,841,674.08	3,864,546.44
Mobiliario y Equipo Educativo y Recreativo	3,172,379.70	15,838,768.22	19,011,147.92	416,350.22	416,350.22	18,594,797.70
Equipo e Instrumental Médico y de Laboratorio	440,875.00	-350,000.00	90,875.00	0.00	0.00	90,875.00
Vehículos y Equipo de Transporte	26,157,500.00	19,120,000.00	45,277,500.00	85,500.00	85,500.00	45,192,000.00
Equipo de Defensa y Seguridad	5,253,709.25	-2,862,405.25	2,391,304.00	1,391,304.00	1,391,304.00	1,000,000.00
Maquinaria, Otros Equipos y Herramientas	15,532,950.00	19,778,404.55	35,311,354.55	9,157,690.10	7,736,622.51	26,153,664.45
Activos Biológicos	0.00	0.00	0.00	0.00	0.00	0.00
Bienes Inmuebles	1,000,000.00	4,000,000.00	5,000,000.00	2,000,000.00	2,000,000.00	3,000,000.00
Activos Intangibles	621,760.00	-421,760.00	200,000.00	0.00	0.00	200,000.00
Inversión Pública	79,211,657.31	385,401,771.54	464,613,428.85	148,230,560.95	146,150,186.39	316,382,867.90
Obra Pública en Bienes de Dominio Público	79,211,657.31	353,091,167.66	432,302,824.97	143,566,907.70	141,486,533.14	288,735,917.27
Obra Pública en Bienes Propios	0.00	32,310,603.88	32,310,603.88	4,663,653.25	4,663,653.25	27,646,950.63
Proyectos Productivos y Acciones de Fomento	0.00	0.00	0.00	0.00	0.00	0.00
Inversiones Financieras y Otras Provisiones	4,791,750.00	3,356,060.00	8,147,810.00	0.00	0.00	8,147,810.00
Inversiones Para el Fomento de Actividades Productivas	0.00	0.00	0.00	0.00	0.00	0.00
Acciones y Participaciones de Capital	0.00	0.00	0.00	0.00	0.00	0.00
Compra de Títulos y Valores	0.00	0.00	0.00	0.00	0.00	0.00
Concesión de Préstamos	0.00	0.00	0.00	0.00	0.00	0.00
Inversiones en Fideicomisos, Mandatos y Otros Análogos	0.00	0.00	0.00	0.00	0.00	0.00
Otras Inversiones Financieras	0.00	0.00	0.00	0.00	0.00	0.00
Provisiones para Contingencias y Otras Erogaciones Especiales	4,791,750.00	3,356,060.00	8,147,810.00	0.00	0.00	8,147,810.00
Participaciones y Aportaciones	0.00	0.00	0.00	0.00	0.00	0.00
Participaciones	0.00	0.00	0.00	0.00	0.00	0.00
Aportaciones	0.00	0.00	0.00	0.00	0.00	0.00
Convenios	0.00	0.00	0.00	0.00	0.00	0.00
Deuda Pública	18,272,000.01	0.00	18,272,000.01	16,328,214.01	16,328,214.01	1,943,786.00
Amortización de la Deuda Pública	9,500,000.01	0.00	9,500,000.01	8,406,946.56	8,406,946.56	1,093,053.45
Intereses de la Deuda Pública	8,772,000.00	0.00	8,772,000.00	7,921,267.45	7,921,267.45	850,732.55

Comisiones de la Deuda Pública	0.00	0.00	0.00	0.00	0.00	0.00	0.00
Gastos de la Deuda Pública	0.00	0.00	0.00	0.00	0.00	0.00	0.00
Costo por Coberturas	0.00	0.00	0.00	0.00	0.00	0.00	0.00
Apoyos Financieros	0.00	0.00	0.00	0.00	0.00	0.00	0.00
Adeudos de Ejercicios Fiscales Anteriores (Adefas)	0.00	0.00	0.00	0.00	0.00	0.00	0.00
Total del Gasto	876,250,277.58	575,551,432.61	1,451,801,710.19	838,265,180.96	809,811,823.58	613,536,529.23	

"Bajo protesta de decir verdad declaramos que los Estados Financieros y sus notas, son razonablemente correctos y son responsabilidad del emisor"


C.P. HERLINDA CASTILLO AGUADO
TESORERA MUNICIPAL


LIC. JULIO CESAR ERNESTO PRIETO GALLARDO
PRESIDENTE MUNICIPAL





Municipio de Salamanca, Guanajuato.
Estado Analítico del Ejercicio del Presupuesto de Egresos
Clasificación Económica (por Tipo de Gasto)
Del 1 de Enero al 31 de Diciembre de 2023

Concepto	Egresos					Subejercicio
	Aprobado	Ampliaciones/ (Reducciones)	Modificado	Devengado	Pagado	
	1	2	3 = (1 + 2)	4	5	
Gasto Corriente	726,055,821.31	127,384,123.69	853,439,945.00	665,220,489.42	640,609,239.82	188,219,455.58
Gasto de Capital	140,694,456.26	448,167,308.92	588,861,765.18	164,637,744.98	160,795,637.20	424,224,020.20
Amortización de la Deuda y Disminución de Pasivos	9,500,000.01	0.00	9,500,000.01	8,406,946.56	8,406,946.56	1,093,053.45
Pensiones y Jubilaciones	0.00	0.00	0.00	0.00	0.00	0.00
Participaciones	0.00	0.00	0.00	0.00	0.00	0.00
Total del Gasto	876,250,277.58	575,551,432.61	1,451,801,710.19	838,265,180.96	809,811,823.58	613,536,529.23




C.P. HERLINDA CASTILLO AGUADO
TESORERA MUNICIPAL

LIC. JULIO CESAR ERNESTO PRIETO GALLARDO
PRESIDENTE MUNICIPAL


Municipio de Salamanca, Guanajuato.
Estado Analítico del Ejercicio del Presupuesto de Egresos
Clasificación Administrativa
Del 1 de Enero al 31 de Diciembre de 2023

Concepto	Egresos					Subejercicio
	Aprobado	Ampliaciones/ (Reducciones)	Modificado	Devengado	Pagado	
	1	2	3 = (1 + 2)	4	5	
31111M260010000 H. AYUNTAMIENTO	16,057,703.45	45,478.75	16,103,182.20	15,721,128.84	15,222,084.27	382,053.36
31111M260020000 PRESIDENCIA MUNICIPAL	27,749,063.43	29,780,019.25	57,529,082.68	29,183,008.17	28,155,672.80	28,346,074.51
31111M260030100 SECRETARIA DEL H. AYUNTA	18,438,068.06	61,092.97	18,499,161.03	13,151,156.84	12,936,855.86	5,348,004.19
31111M260030200 DIRECCION DE FISCALIZACI	7,505,905.41	159,296.91	7,665,202.32	5,915,204.13	5,732,759.30	1,749,998.19
31111M260030300 DIRECCION DE PROTECCION	15,395,495.27	302,209.47	15,697,704.74	6,232,347.70	6,051,389.99	9,465,357.04
31111M260040000 JUZGADO MUNICIPAL	891,738.76	20,222.89	911,961.65	776,444.15	751,729.49	135,517.50
31111M260050000 TESORERIA MUNICIPAL	60,950,042.64	34,941,617.76	95,891,660.40	81,492,965.33	78,615,668.98	14,398,695.07
31111M260060000 CONTRALORIA MUNICIPAL	4,273,598.80	72,385.68	4,345,984.48	4,002,105.27	3,883,133.82	343,879.21
31111M260070000 DIRECCION GENERAL DE SEG	127,598,922.01	-35,183,744.59	92,415,177.42	78,616,437.59	77,027,762.21	13,798,739.83
31111M260080000 DIR GENERAL DE DESARROLL	13,800,998.87	11,405,635.80	25,206,634.67	13,741,245.06	13,243,844.15	11,465,389.61
31111M260090100 DIR GRAL BIENESTAR Y DES	40,391,014.83	27,968,702.51	68,359,717.34	36,227,634.84	35,367,156.19	32,132,082.50
31111M260090200 DIR DE LA COMISION MUNIC	11,463,764.38	1,781,439.03	13,245,203.41	10,529,805.24	10,162,777.83	2,715,398.17
31111M260100100 DIR GRAL SERVICIOS PUBLI	56,034,606.34	19,523,630.41	75,558,236.75	41,294,491.04	38,869,991.20	34,263,745.71
31111M260100200 DIRECCION DE RASTRO MUNI	17,491,613.89	827,892.00	18,319,505.89	15,109,223.61	14,538,183.75	3,210,282.28
31111M260100300 DIRECCION DE SERVICIO LI	35,872,150.14	11,200,000.00	47,072,150.14	20,398,501.80	19,797,681.06	26,673,648.34
31111M260100400 DIRECCION DE ALUMBRADO P	22,912,491.31	18,742,248.40	41,654,739.71	33,310,388.80	24,457,444.35	8,344,350.91
31111M260100500 JEFATURA DE PANTEONES	8,254,880.52	-660,693.54	7,594,186.98	3,758,564.64	3,541,475.16	3,835,622.34
31111M260110000 DIRECCION GENERAL DE OBR	110,333,830.22	416,055,992.29	526,389,822.51	191,601,745.17	188,948,355.77	334,788,077.34
31111M260120100 OFICIALIA MAYOR	9,431,777.12	789,393.98	10,221,171.10	8,395,115.47	8,073,101.61	1,826,055.63
31111M260120201 DIRECCION DE RECURSOS MA	14,970,246.38	964,315.19	15,934,561.57	11,027,748.52	10,740,936.47	4,906,813.05
31111M260120202 JEFATURA DE CONTROL VEHI	23,517,924.24	9,308,848.54	32,826,772.78	25,311,976.05	24,727,480.76	7,514,796.73
31111M260120203 JEFATURA DE TALLER MUNIC	20,234,804.69	3,046,213.24	23,281,017.93	19,275,101.84	18,749,887.90	4,005,916.09
31111M260120204 JEFATURA DE MANTENIMIEN	19,095,260.83	1,356,576.84	20,451,837.67	18,886,304.56	18,324,352.57	1,565,533.11
31111M260120300 DIR TECNOLOGIA DE LA INF	10,960,933.71	42,682.06	11,003,615.77	8,211,457.46	7,825,435.52	2,792,158.31
31111M260120400 DIR RECURSOS HUMANOS	34,461,467.55	-5,455,957.51	29,005,510.04	19,016,134.78	18,856,529.91	9,989,375.26
31111M260130000 DIRECCION GENERAL DE COM	11,302,303.29	53,726.04	11,356,029.33	9,402,380.55	9,259,038.49	1,953,648.78
31111M260140000 DIRECCION GENERAL DE MOV	43,808,502.61	21,007,951.79	64,816,454.40	29,468,278.39	28,378,118.84	35,348,176.01
31111M260150000 DIR GRAL DE ORDENAMIENTO	22,325,279.96	5,394,256.45	27,719,536.41	17,034,896.25	16,399,586.46	10,684,640.16

Fideicomisos Empresariales No Financieros con Participación Estatal Mayoritaria	0.00	0.00	0.00	0.00	0.00	0.00
Entidades Paraestatales Empresariales Financieras	0.00	0.00	0.00	0.00	0.00	0.00
Entidades Paraestatales Financieras No Monetarias con Participación Estatal Mayoritaria	0.00	0.00	0.00	0.00	0.00	0.00
Fideicomisos Financieros Públicos con Participación Estatal Mayoritaria	0.00	0.00	0.00	0.00	0.00	0.00
Total del Gasto	1,071,225.00	2,208,775.00	3,280,000.00	3,000,000.00	3,000,000.00	280,000.00



C.P. HERLINDA CASTILLO AGUADO
TESORERA MUNICIPAL



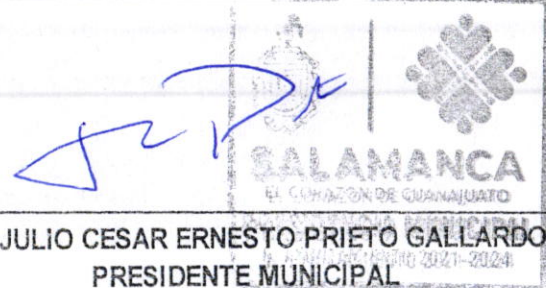
LIC. JULIO CESAR ERNESTO PRIETO GALLARDO
PRESIDENTE MUNICIPAL

Otras no Clasificadas en Funciones Anteriores	70,725,888.87	2,000,000.00	72,725,888.87	71,173,388.87	71,173,388.87	1,552,500.00
Transacciones de la Deuda Pública / Costo Financiero de la Deuda	0.00	0.00	0.00	0.00	0.00	0.00
Transferencias, Participaciones y Aportaciones Entre Diferentes Niveles y Ordenes de Gobierno	70,725,888.87	2,000,000.00	72,725,888.87	71,173,388.87	71,173,388.87	1,552,500.00
Saneamiento del Sistema Financiero	0.00	0.00	0.00	0.00	0.00	0.00
Adeudos de Ejercicios Fiscales Anteriores	0.00	0.00	0.00	0.00	0.00	0.00
Total del Gasto	876,250,277.58	575,551,432.61	1,451,801,710.19	838,265,180.96	809,811,823.58	613,536,529.23

"Bajo protesta de decir verdad declaramos que los Estados Financieros y sus notas, son razonablemente correctos y son responsabilidad del emisor"



C.P. HERLINDA CASTILLO AGUADO
TESORERA MUNICIPAL



LIC. JULIO CESAR ERNESTO PRIETO GALLARDO
PRESIDENTE MUNICIPAL